



**AKTINA CAPITAL**

**«ԱԿՏԻՆԱ ԿԱՊԻՏԱԼ» ՍԱՀՄԱՆԱՓԱԿ  
ՊԱՏԱՍԽԱՆԱՏՎՈՒԹՅԱՄԲ ԸՆԿԵՐՈՒԹՅՈՒՆ  
ՖԻՆԱՆՍԱԿԱՆ ՀԱՇՎԵՏՎՈՒԹՅՈՒՆՆԵՐ  
2026 ԹՎԱԿԱՆԻ ՄԱՐՏԻ 31-ԻՆ ԱՎԱՐՏՎՈՂ  
ԵՌԱՄՍՅԱԿԻ ՀԱՄԱՐ**


Երևան 2026

«ԱԿՏԻՆԱ ԿԱՊԻՏԱԼ» ՍՊԸ ֆինանսական հաշվետվություններ

Համապարփակ ֆինանսական արդյունքների մասին

ԱՆՎԱՆՈՒՄ		Հազար ՀՀ դրամ			
		01.01.26- 31.03.26	01.01.26- 31.03.26	01.01.25- 31.03.25	01.01.25- 31.03.25
1	2	3	4	5	6
Տոկոսային և նմանատիպ եկամուտներ	3	8,041	8,041	3,103	3,103
Տոկոսային և նմանատիպ ծախսեր	3	(4,914)	(4,914)	(2,339)	(2,339)
<b>Զուտ տոկոսային և նմանատիպ եկամուտ</b>		<b>3,127</b>	<b>3,127</b>	<b>764</b>	<b>764</b>
Կոմիսիոն և այլ վճարների տեսքով եկամուտներ	4	4,815	4,815	-	-
Կոմիսիոն և այլ վճարների տեսքով ծախսեր	4	(2,664)	(2,664)	(124)	(124)
<b>Ստացված զուտ կոմիսիոն և այլ վճարներ</b>		<b>2,151</b>	<b>2,151</b>	<b>(124)</b>	<b>(124)</b>
Եկամուտ շահաբաժիններից	5	-	-	-	-
Զուտ եկամուտ առևտրային գործունեությունից	6	677	677	908	908
Այլ գործառնական եկամուտ	7	-	-	-	-
<b>Գործառնական եկամուտ</b>		<b>5,955</b>	<b>5,955</b>	<b>1,548</b>	<b>1,548</b>
Զուտ մասհանումներ ակտիվների հնարավոր կորուստների պահուստներից	8	-	-	(189)	(189)
Ընդհանուր վարչական ծախսեր	9	(30,611)	(30,611)	(26,706)	(26,706)
Այլ գործառնական ծախսեր	10	(7,425)	(7,425)	(6,527)	(6,527)
Այլ անձանց կանոնադրական կապիտալում ներդրումներից զուտ շահույթ (վնաս)	11	-	-	-	-
<b>Շահույթ (վնասը) մինչև հարկումը</b>		<b>(32,081)</b>	<b>(32,081)</b>	<b>(31,874)</b>	<b>(31,874)</b>
Շահութահարկի գծով ծախս	12	1,616	1,616	(37)	(37)
<b>Ժամանակաշրջանի շահույթ (վնաս)</b>		<b>(30,465)</b>	<b>(30,465)</b>	<b>(31,911)</b>	<b>(31,911)</b>
Այդ թվում՝		-	-	-	-
Մայր կազմակերպության բաժնեմաս		-	-	-	-
Չվերահսկվող բաժնեմաս		-	-	-	-
Այլ համապարփակ ֆինանսական արդյունք		-	-	-	-
Այլ համապարփակ եկամուտներ		-	-	-	-
Ընդամենը համապարփակ եկամուտներ		-	-	-	-
Այդ թվում՝		-	-	-	-
Մայր կազմակերպության բաժնեմաս		-	-	-	-
Չվերահսկվող բաժնեմաս		-	-	-	-
Մեկ բաժնետոմսին բաժին ընկնող բազային շահույթ	13	(15,704)	(15,704)	(18,235)	(18,235)
Մեկ բաժնետոմսին բաժին ընկնող նուրագված շահույթ	13	(15,704)	(15,704)	(18,235)	(18,235)

Սերգեյ Գալոյան  
Գործադիր տնօրեն

Արթուր Հարությունյան  
«Նեքսիա Արմենիա» ՓԲԸ  
լիազոր ներկայացուցիչ

21 Մայիս 2026


**«ԱԿՏԻՆԱ ԿԱԴԻՏԱԼ» ՍՊԸ ֆինանսական հաշվետվություններ**

**Հաշվետվություն ֆինանսական դրության մասին**

*Հազար ՀՀ դրամ*

<b>ԱՆՎԱՆՈՒՄ</b>		առ 31.03.2026	առ 31.12.2025
<b>1</b>	<b>Ակտիվներ</b>		
1.1	Անկանխիկ դրամական միջոցներ և մնացորդներ ՀՀ կենտրոնական բանկում	14	-
1.2	Պահանջներ բանկերի և այլ ֆինանսական կազմակերպությունների նկատմամբ	15	14,811
1.3	Պահանջներ հաճախորդների նկատմամբ	16	243
1.4	«Իրական արժեքով շահույթի կամ վնասի միջոցով չափվող» ֆինանսական ակտիվներ	17	111,919
1.5	«Իրական արժեքով այլ համապարփակ ֆինանսական արդյունքի միջոցով չափվող» ֆինանսական ակտիվներ	18	-
1.6	Ամորտիզացված արժեքով չափվող ներդրումներ	19	42,857
1.8	Հիմնական միջոցներ և ոչ նյութական ակտիվներ	21	109,093
1.9	Հետաձգված հարկային ակտիվներ	22	27,904
1.10	Դերիտորական ակտիվներ և այլ ակտիվներ	23	2,816
	<b>Ընդամենը՝ ակտիվներ</b>	<b>309,643</b>	<b>310,263</b>
<b>2</b>	<b>Պարտավորություններ</b>		
2.1	Պարտավորություններ բանկերի և այլ ֆինանսական կազմակերպությունների նկատմամբ	24	-
2.2	Պարտավորություններ այլ անձանց նկատմամբ	25	71,449
2.3	«Իրական արժեքով շահույթի կամ վնասի միջոցով չափվող» ֆինանսական պարտավորություններ	26	-
2.4	Ընկերության կողմից թողարկված արժեթղթեր	27	-
2.5	Հետաձգված հարկային պարտավորություններ	28	-
2.6	Պարտավորություններ շահութահարկի գծով	-	-
2.7	Պահուստներ	29	3,348
2.8	Վարձակալության գծով պարտավորություններ	30	106,618
2.9	Այլ պարտավորություններ	30	5,917
	<b>Ընդամենը՝ պարտավորություններ</b>	<b>187,332</b>	<b>167,978</b>
<b>3</b>	<b>Սեփական կապիտալ</b>		
3.1	Կանոնադրական կապիտալ	31	194,000
3.2	Էմիսիոն եկամուտ	32	81,000
3.3	Պահուստներ		
3.3.1	Գլխավոր պահուստ		-
3.4	Չբաշխված շահույթ (վնաս)	35	(163,180)
3.5	Սեփական կապիտալի այլ տարրեր	32	10,491
	<b>Ընդամենը՝ սեփական կապիտալ</b>	<b>122,311</b>	<b>142,285</b>
	<b>Ընդամենը՝ պարտավորություններ և սեփական կապիտալ</b>	<b>309,643</b>	<b>310,263</b>

Մերգեյ Գալոյան  
Գործադիր տնօրեն



Արթուր Հարությունյան  
«Նեքսիա Արմենիա» ՓԲԸ  
լիազոր ներկայացուցիչ



Հաշվետվություն սեփական կապիտալում փոփոխությունների մասին  
Հազար ՀՀ դրամ

Նկարագրիչ	1	4	5	8	10	11	12	15
Հոդվածներ	Հաշվետվության սկզբի դրությամբ	Հաշվետվության ավարտի դրությամբ	Մեծացում/Փոքացում	Մեծացում/Փոքացում	Մեծացում/Փոքացում	Մեծացում/Փոքացում	Մեծացում/Փոքացում	Մեծացում/Փոքացում
<b>Նախորդ համադրելի միջանկյալ հաշվետու ժամանակաշրջան (տարվա սկզբից աճողական) (I արդյունակ)</b>								
1. Մնացորդ նախորդ ժամանակաշրջանի սկզբում առ 01 հունվար 2025թ.	175,000				(2,789)			172,211
3. Բաժնետերերի (սեփականատերերի) հետ գործարքներ բաժնետոմսերի (բաժնեմասերի) գծով, այդ թվում՝								-
3.1. Ներդրումներ կանոնադրական կապիտալում								-
4. Ընդամենը համապարփակ ֆինանսական արդյունք					(31,911)			(31,911)
5. Շահաբաժնի հայտարարում								-
6. Մեխանիզմի կապիտալի տարրերի այլ ավելացում (նվազեցում), այդ թվում՝								-
7. Ներքին շարժեր								-
8. Մնացորդ նախորդ ժամանակաշրջանի համադրելի միջանկյալ ժամանակաշրջանի վերջում 31 մարտի 2025թ.	175,000				(34,700)			140,300
<b>Ընթացիկ տարվա միջանկյալ ժամանակաշրջան (տարվա սկզբից աճողական) (II արդյունակ)</b>								
9. Մնացորդը հաշվետու ժամանակաշրջանի սկզբում առ 01 հունվար 2026թ.	275,000				(132,715)			142,285
11. Բաժնետերերի (սեփականատերերի) հետ գործարքներ բաժնետոմսերի (բաժնեմասերի) գծով, այդ թվում՝								-
11.1. Ներդրումներ կանոնադրական կապիտալում								-
12. Ընդամենը համապարփակ ֆինանսական արդյունք					(30,465)			(30,465)
13. Շահաբաժնի հայտարարում								-
14. Սեփական կապիտալի տարրերի այլ ավելացում (նվազեցում), այդ թվում՝								-
14.1. Կապակցված կողմերից ստացված փոխառության ազդեցություն							10,491	10,491
15. Ներքին շարժեր, այդ թվում՝								-
17. Մնացորդը հաշվետու ժամանակաշրջանի վերջում 31 մարտի 2026թ.	275,000				(163,180)		10,491	122,311

Արթուր Հարությունյան  
«Նեքստա Արմենիա» ՓԲԸ  
վիստի ֆինանսական



Սերգեյ Գալոյան  
Գործադիր տնօրեն


«ԱՎՏԻՆԱ ԿԱՊԻՏԱԼ» ՍՊԸ ֆինանսական հաշվետվություններ

Հաշվետվություն դրամական միջոցների հոսքերի մասին


Մարտի 31-ին ավարտված եռամսյակի համար

Հազար ՀՀ դրամ	01.01.26- 31.03.26	01.01.25- 31.03.25
<b>1. Դրամական միջոցների հոսքեր գործառնական գործունեությունից</b>		
<b>Դրամական միջոցների զուտ հոսքեր՝ մինչև գործառնական ակտիվների և պարտավորությունների փոփոխությունը</b>	(26,211)	(15,648)
Ստացված տոկոսներ	5,125	1,000
Վճարված տոկոսներ	-	-
Ստացված կոմիսիոն գումարներ	4,372	-
Վճարված կոմիսիոն գումարներ	(2,605)	(124)
Իրական արժեքով շահույթի կամ վնասի միջոցով չափվող՝ ֆինանսական ակտիվներից օգուտ (վնաս)	-	(39)
Արտարժույթի առք ու վաճառքի գործառնականություններից օգուտ (վնաս)	-	(42)
Վճարված աշխատավարձ և դրան հավասարեցված այլ վճարումներ	(20,712)	(8,700)
Գործառնական գործունեությունից ստացված այլ եկամուտներ և վճարված այլ ծախսեր	(12,390)	(7,743)
<b>Դրամական հոսքեր գործառնական ակտիվների և պարտավորությունների փոփոխություններից</b>	-	(105,400)
<i>Գործառնական ակտիվներում նվազում (ավելացում), այդ թվում՝</i>	-	(105,400)
տրամադրված փոխառությունների նվազում/(ավելացում)	-	-
Իրական արժեքով շահույթի կամ վնասի միջոցով չափվող ֆինանսական ակտիվների ավելացում	-	-
Իրական արժեքով շահույթի կամ վնասի միջոցով չափվող ֆինանսական ակտիվների նվազում	-	(105,400)
այլ գործառնական ակտիվների նվազում/(ավելացում)	-	-
<i>Գործառնական պարտավորությունների ավելացում/(նվազում), այդ թվում՝</i>	-	-
հաճախորդների նկատմամբ պարտավորությունների ավելացում/(նվազում)	-	-
այլ գործառնական պարտավորությունների ավելացում/(նվազում)	-	-
<b>Զուտ դրամական հոսքեր գործառնական գործունեությունից մինչև շահութահարկի վճարումը</b>	(26,211)	(121,048)
Վճարված շահութահարկ	-	-
<b>Զուտ դրամական հոսքեր գործառնական գործունեությունից</b>	(26,211)	(121,048)
<b>2. Դրամական հոսքեր ներդրումային գործունեությունից</b>		
Ամորտիզացված արժեքով չափվող ներդրումների ավելացում	-	(40,288)
Ամորտիզացված արժեքով չափվող ներդրումների նվազում	-	-
Բանկերում տեղաբաշխված ավանդների նվազում (ավելացում)	-	-
Հիմնական միջոցների և ոչ նյութական ակտիվների ձեռքբերում	(2,767)	(3,557)
Հիմնական միջոցների և ոչ նյութական ակտիվների օտարում	-	-
Դրամական միջոցների զուտ հոսքեր այլ ներդրումային գործունեությունից	-	-
<b>Զուտ դրամական հոսքեր ներդրումային գործունեությունից</b>	(2,767)	(43,845)
<b>3. Դրամական հոսքեր ֆինանսական գործունեությունից</b>		
Վճարված շահաբաժիններ	-	-
Ստացված փոխառությունների զուտ ավելացում (նվազում)	39,063	30,000
Բաժնետերերի ներդրումները կանոնադրական կապիտալում	-	-
Վարձակալության գծով վճարվելիք գումարների ավելացում (նվազում)	(9,000)	(8,333)
Դրամական միջոցների զուտ հոսքեր այլ ֆինանսական գործունեությունից	-	-
<b>Զուտ դրամական հոսքեր ֆինանսական գործունեությունից</b>	30,063	21,667
Արտարժույթի փոխարժեքի փոփոխության ազդեցությունը դրամական միջոցների և դրանց համարժեքների վրա	(141)	24
<b>Դրամական միջոցների և դրանց համարժեքների զուտ աճ/(նվազում)</b>	<b>944</b>	<b>(143,202)</b>
Դրամական միջոցներ և դրանց համարժեքներ ժամանակաշրջանի սկզբում	13,867	175,000
Դրամական միջոցներ և դրանց համարժեքներ ժամանակաշրջանի վերջում	14,811	31,798

Սերգեյ Գալոյան  
Գործադիր տնօրեն



Արթուր Հարությունյան  
«Նեքսիա Արմենիա» ՓԲԸ  
Դիպլոմ ներկայացուցիչ



## 1. Ընդհանուր դրույթներ

«Ակտիվա Կապիտալ» ՍՊԸ-ն հիմնադրվել է 2024թ.-ին:  
2024թ. դեկտեմբերի 24-ին Ընկերությունը գրանցվել է ՀՀ ԿԲ-ում, որպես ներդրումային ընկերություն և ստացել է գործունեության իրականացման թիվ 0030 լինցենզիան:  
«Ակտիվա Կապիտալ» ՍՊԸ-ի կառավարման բարձրագույն մարմինը մասնակիցների ընդհանուր ժողովն է:  
Ընկերության ղեկավարության վարձատրության չափը որոշվում է կառավարման համապատասխան մարմնի որոշմամբ:  
Ընկերության բաժնետերերի կազմը ներկայացված է ստորև.

Բաժնետեր	Մասնակցության գումարը	Մասնակցության չափը (%)
Տիգրան Դավթյան	175,000,000	90,21%
Ալեքսանդր Պեյսախով	19,000,000	9,79%

Սույն ֆինանսական հաշվետվությունները սկզբնապես ստորագրվել են 2026թ. ապրիլի 14-ին: Տարվա ամփոփման արդյունքներով կազմակերպությունը իրականացրել է ճշգրտումներ, որոնց արդյունքում ներկայացվում են սույն ճշգրտված ֆինանսական հաշվետվությունները՝ ստորագրված 2026թ. մայիսի 21-ին:

## 2. Հաշվապահական հաշվառման քաղաքականությունը և պատրաստման հիմունքները

### 2.1 Համապատասխանությունը

Ֆինանսական հաշվետվությունները պատրաստվել են Ֆինանսական հաշվետվությունների միջազգային ստանդարտներին (ՖՀՄՍ), ՀՀ ԿԲ-ի կողմից հաստատված համապատասխան իրավական նորմատիվ ակտերին (այնքանով, որքանով դրանք տեղավորվում են ՖՀՄՍ շրջանակում) և Ընկերության հաշվապահական հաշվառման քաղաքականությանը համապատասխան:

### 2.2 Չափման հիմունքները

Սույն ֆինանսական հաշվետվությունները պատրաստված են չափման սկզբնական արժեքի հիմունքով, բացառությամբ առևտրական նպատակներով պահվող ֆինանսական ակտիվների, որոնք վերաչափվում են իրական արժեքով:

### 2.3 Ֆունկցիոնալ և ներկայացման արժույթը

Հայաստանի Հանրապետության արժույթը ՀՀ դրամն է, որն Ընկերության ֆունկցիոնալ և ներկայացման արժույթն է: Ֆինանսական տեղեկատվությունում թվերը ներկայացված են հազար դրամներով՝ առանց ստորակետից հետո տասնորդական նիշի:

### 2.4 Հաշվապահական հաշվառման քաղաքականության վերաբերյալ էական տեղեկատվություն

Ստորև ներկայացված հաշվապահական հաշվառման քաղաքականությունը հետևողականորեն կիրառվում է սույն ֆինանսական հաշվետվություններում ներկայացված բոլոր ժամանակաշրջանների համար:

#### **ա) Արտարժույթով գործարքներ**

Արտարժույթով իրականացվող գործարքները փոխարկվում են գործառնական արժույթի՝ համապատասխան արտարժույթի համար գործարքի օրվա դրությամբ բորսայի փակման փոխարժեքով, դրա բացակայության դեպքում՝ ՀՀ ԿԲ հայտարարած միջին փոխարժեքով: Հաշվետու ամսաթվի դրությամբ արտարժույթով արտահայտված դրամային ակտիվները և պարտավորությունները փոխարկվում են գործառնական արժույթի այդ օրվա դրությամբ սահմանված փոխարժեքով: Արտարժույթով արտահայտված ոչ դրամային ակտիվները և պարտավորությունները, որոնք չափվում են իրական արժեքով, վերահաշվարկվում են գործառնական արժույթի իրական արժեքի որոշման ամսաթվի դրությամբ առկա փոխարժեքով:

Արտարժույթային հոդվածների վերահաշվարկումից (վերագնահատումից) առաջացող փոխարժեքային տարբերությունները ճանաչվում են շահույթում կամ վնասում՝ որպես գուտ օգուտ (կորուստ) արտարժույթի փոխարժեքային տարբերություններից, բացառությամբ իրական արժեքով՝ շահույթի կամ վնասի միջոցով չափվող ֆինանսական գործիքների, որոնք ճանաչվում են իրական արժեքով՝ շահույթի կամ վնասի միջոցով չափվող ֆինանսական գործիքների վերաչափումից առաջացող գուտ օգուտի կամ վնասի տարբեր:

#### **բ) Տոկոս**

Տոկոսային եկամուտը և ծախսը՝ բացառությամբ իրական արժեքով շահույթի կամ վնասի միջոցով չափվող ոչ ածանցյալ ֆինանսական ակտիվների և պարտավորությունների տոկոսներից, ճանաչվում են շահույթում կամ վնասում համապատասխանաբար որպես տոկոսային եկամուտ կամ տոկոսային ծախս:

**գ) Արժեթղթերով գործարքներ և ներդրումային եկամուտ**

Արժեթղթերով գործարքները հաշվառվում են գործարքի (արժեթղթերի վաճառքի կամ գնման) ամսաթվին: Տոկոսային եկամուտը հաշվառվում է հաշվեգրման սկզբունքով: Արժեթղթերի արժեքը հաշվարկվում է՝ միջին կշռված ինքնարժեքի հիմունքով: Ինչ վերաբերում է կարճաժամկետ և ֆիքսված եկամտաբերությամբ ներդրումներին, գեղչերը և էմիսիոն եկամուտները ամորտիզացվում են և հաշվառվում են ներդրումային եկամուտում: Վաճառված արժեթղթերի արժեքը հաշվարկվում է ամորտիզացված արժեքի հիմքով:

**դ) Վճարներ և կոմիսիոն ծախսեր**

Վճարները և կոմիսիոն ծախսերը ճանաչվում են շահույթում կամ վնասում՝ համապատասխան ծառայությունների կատարումից հետո:

**ե) Ֆինանսական գործիքներ**

Ընկերությունը ճանաչում է ֆինանսական ակտիվները և պարտավորությունները ֆինանսական վիճակի մասին հաշվետվությունում, երբ այն դառնում է ֆինանսական գործիքի պայմանագրային կողմ: Ֆինանսական ակտիվների և պարտավորությունների կանոնավոր գնումները և վաճառքը հաշվառվում են վերջնահաշվարկի ամսաթվի դրությամբ: Ֆինանսական գործիքների կանոնավոր գնումները կամ վաճառքն իրենցից ներկայացնում են ֆինանսական ակտիվների այն գնումները կամ վաճառքը, որոնք պահանջում են ակտիվների մատակարարում շուկայում ընդունված պայմաններով սահմանված կարգով:

Ֆինանսական ակտիվի կամ պարտավորության սկզբնական չափումը տեղի է ունենում իրական արժեքով: Ծահույթի կամ վնասի միջոցով իրական արժեքով չափվող ֆինանսական գործիքների խմբում չդասակարգված ֆինանսական ակտիվների կամ պարտավորությունների դեպքում իրական արժեքին գումարվում (կամ հանվում) են գործարքի հետ կապված ծախսումները, որոնք ուղղակիորեն վերագրելի են ֆինանսական ակտիվի կամ պարտավորության ձեռքբերմանը կամ թողարկմանը: Գործարքի գծով ծախսերը, որոնք ուղղակիորեն վերագրելի են «իրական արժեքով՝ շահույթի կամ վնասի միջոցով չափվող» ֆինանսական ակտիվների կամ ֆինանսական պարտավորությունների ձեռքբերմանը, անմիջապես ճանաչվում են շահույթում կամ վնասում:

**Ֆինանսական ակտիվներ.** Ֆինանսական ակտիվները դասակարգվում են հետևյալ կատեգորիաների՝ ա) «իրական արժեքով՝ շահույթի կամ վնասի միջոցով չափվող» ֆինանսական ակտիվներ՝ (ԻԱՇԿՎ), բ) «իրական արժեքով՝ այլ համապարփակ ֆինանսական արդյունքի միջոցով չափվող» ֆինանսական ակտիվներ՝ (ԻԱԱՀՖԱ), գ) ամորտիզացված արժեքով չափվող ֆինանսական ակտիվներ: Դասակարգումը կախված է ֆինանսական ակտիվներից առաջացող դրամական հոսքերի բնույթից և այն բիզնես մոդելից, որի ներքո պահվում և կառավարվում է այդ ակտիվը և որոշվում է սկզբնական ճանաչման պահին:

Ֆինանսական ակտիվները դասակարգվում են որպես «իրական արժեքով՝ շահույթի կամ վնասի միջոցով չափվող» այն դեպքում, երբ այն չի դասակարգվում որպես ամորտիզացված արժեքով չափվող (ինչպես նկարագրված է ստորև) և ոչ էլ որպես ԻԱԱՀՖԱ չափվող (ինչպես նկարագրված է ստորև): Բացի այդ, սկզբնական ճանաչման ժամանակ Ընկերությունը կարող է անշրջելիորեն նախորոշել որպես ԻԱՇԿՎ չափվող ցանկացած ֆինանսական ակտիվ, որը բավարարում է ամորտիզացված արժեքով չափվելու կամ ԻԱԱՀՖԱ չափվելու համար ներկայացվող պահանջները, եթե այդպես անելը վերացնում կամ նշանակալիորեն նվազեցնում է հաշվապահական անհամապատասխանությունը, որն այլապես կարող էր առաջանալ:

Ֆինանսական ակտիվը դասակարգվում է որպես «իրական արժեքով՝ այլ համապարփակ ֆինանսական արդյունքի միջոցով չափվող» (ԻԱԱՀՖԱ), եթե այն բավարարում է հետևյալ պայմաններին և նախորոշված չէ որպես ԻԱՇԿՎ չափվող՝

- այն պահվում է այնպիսի բիզնես մոդելի ներքո, որի նպատակն ապահովվում է ինչպես պայմանագրային դրամական հոսքերը հավաքելով, այնպես էլ ֆինանսական ակտիվները վաճառելով, և
- դրա պայմանագրային պայմանները սահմանված ամսաթվերին առաջացնում են դրամական հոսքեր, որոնք բացառապես մայր գումարի և չմարված մայր գումարի նկատմամբ տոկոսների վճարումներ են, և
- սկզբնական ճանաչման պահին բաժնային գործիքը, որը չի պահվում առևտրական նպատակներով, կարող է անդառնալիորեն նախորոշվել որպես ԻԱԱՀՖԱ չափվող: Այդպիսի ընտրությունը կատարվում է գործիք առ գործիք հիմունքով:

Ֆինանսական ակտիվը դասակարգվում է որպես «ամորտիզացված արժեքով չափվող», եթե այն բավարարում է հետևյալ երկու պայմաններին և նախորոշված չէ որպես ԻԱՇԿՎ չափվող՝

- այն պահվում է այնպիսի բիզնես մոդելի ներքո, որի նպատակն է պահել ակտիվները պայմանագրային դրամական հոսքերը հավաքելու համար, և
- դրա պայմանագրային պայմանները սահմանված ամսաթվերին առաջացնում են դրամական հոսքեր, որոնք բացառապես մայր գումարի և չմարված մայր գումարի նկատմամբ տոկոսների վճարումներ են:

Պարտքային գործիք հանդիսացող և որպես ԻԱՇԿՎ չափվող չդասակարգված ֆինանսական ակտիվները ենթակա են արժեզրկվածության ստուգման՝ ակնկալվող պարտքային կորուստների մոդելով: Ակնկալվող պարտքային կորուստի մոդելի համաձայն՝ պետք է ճանաչվի պարտքային կորուստի գծով պահուստ՝ հաշվետու ամսաթվից հետո 12 ամսվա ընթացքում ակնկալվող պարտքային կորուստների (ԱՊԿ) չափով: Սակայն, եթե գործիքի պարտքային ռիսկը դրա սկզբնական ճանաչումից ի վեր նշանակալիորեն աճել է, ապա պահուստը պետք է ճանաչվի գործիքի ամբողջ կյանքի ընթացքում ԱՊԿ չափով: ԱՊԿ-ը պարտքային կորուստների՝ հավանականություններով կշռված գնահատական է: Դա չափվում է որպես դրամական պակասորդի (պայմանագրի համաձայն Ընկերությանը հասանելիք դրամական հոսքերի և այն դրամական հոսքերի միջև տարբերություններ, որոնք Ընկերությունն ակնկալում է ստանալ) ներկա արժեք՝ զեղչված արդյունավետ տոկոսադրույքով:

Ֆինանսական ակտիվների ապաճանաչումը. Ընկերությունն ապաճանաչում է ֆինանսական ակտիվները, երբ ֆինանսական ակտիվից առաջացող դրամական հոսքերի նկատմամբ պայմանագրային իրավունքները կորցնում են իրենց ուժը, կամ երբ երրորդ կողմին է փոխանցվում ֆինանսական ակտիվներից առաջացող դրամական միջոցների նկատմամբ իրավունքը: Եթե Ընկերությունը չի փոխանցում և չի պահպանում ֆինանսական ակտիվի սեփականության հետ կապված, ըստ էության, բոլոր ռիսկերն և հատույցները, սակայն պահպանում է փոխանցված ակտիվի նկատմամբ վերահսկողությունը, ապա Ընկերությունը շարունակում է ճանաչել ֆինանսական ակտիվը, ինչպես նաև դրա հետ կապված պարտավորությունը այնքանով, որքանով շարունակվում է իր ներգրավվածությունը ֆինանսական ակտիվի մեջ: Եթե Ընկերությունը պահպանում է ֆինանսական ակտիվի սեփականության հետ կապված, ըստ էության, բոլոր ռիսկերն և հատույցները, ապա Ընկերությունը պետք է շարունակի ճանաչել ֆինանսական ակտիվը ինչպես նաև ստացված հատույցի դիմաց գրավադրված փոխառությունը:

**Ֆինանսական պարտավորություններ.** Ֆինանսական պարտավորությունները դասակարգվում են որպես «իրական արժեքով՝ շահույթի կամ վնասի միջոցով» (ԻԱՇԿՎ) չափվող կամ որպես այլ ֆինանսական պարտավորություններ:

**ԻԱՇԿՎ ֆինանսական պարտավորություններ.** Ֆինանսական պարտավորությունները դասակարգվում են որպես ԻԱՇԿՎ չափվող այն դեպքում, երբ ֆինանսական պարտավորությունը պահվում է առևտրական նպատակներով կամ դասակարգվում է որպես ԻԱՇԿՎ չափվող:

Ֆինանսական պարտավորությունը դասակարգվում է որպես առևտրական նպատակներով պահվող, եթե՝

- այն ձեռք է բերվել հիմնականում կարճաժամկետ կտրվածքով հետգնման նպատակով, կամ
- սկզբնական ճանաչման պահին այն կազմում է Ընկերության կողմից համատեղ դեկավարվող որոշակի ֆինանսական գործիքների պորտֆելի մաս և ունի կարճաժամկետ կտրվածքով շահույթի ստացման իրատեսական հնարավորություն, կամ
- այն հանդիսանում է ածանցյալ գործիք, որը չի նախատեսված կամ օգտագործվում որպես հեղափոխման գործիք:

Առևտրական նպատակներով չափվող ֆինանսական պարտավորությունը կարող է ճանաչման պահին դասակարգվել որպես ԻԱՇԿՎ չափվող, եթե՝

- նման դասակարգումը բացառում, կամ զգալիորեն կրճատում է չափման կամ ճանաչման անհամապատասխանությունը, որն այլապես կառաջանար, կամ՝
- ֆինանսական պարտավորությունը կազմում է ֆինանսական ակտիվների կամ ֆինանսական պարտավորությունների կամ այդ երկուսի խմբի մի մաս, որը կառավարվում է, և դրա կատարողականը գնահատվում է իրական արժեքի հիմունքով, ընկերության փաստաթղթավորված ռիսկերի կառավարման կամ ներդրումային ռազմավարության համաձայն և խմբավորման վերաբերյալ տեղեկատվությունը տրամադրվում է ներքին կարգով՝ այդ հիմունքներով, կամ

• այն կազմում է պայմանագրի մի մաս, որը պարունակում է ներկառուցված ածանցյալ գործիքներից մեկը կամ մի քանիսը և ողջ պայմանագիրը (ակտիվները կամ պարտավորությունները) դասակարգվում է որպես ԻԱՇԿՎ չափվող:

ԻԱՇԿՎ չափվող ֆինանսական պարտավորությունները ներկայացվում են իրական արժեքով, իսկ դրանց վերաչափումից առաջացող օգուտները կամ կորուստները ճանաչվում են շահույթում կամ վնասում, բացառությամբ իրական արժեքի փոփոխության՝ պարտավորության պարտքային ռիսկին վերագրելի մասից, որը ներկայացվում է այլ համապարփակ ֆինանսական արդյունքում:

**Այլ ֆինանսական պարտավորություններ.** այլ ֆինանսական պարտավորությունները սկզբնապես չափվում են իրական արժեքով, առանց գործարքի ծախսերի:

Այլ ֆինանսական պարտավորությունները հետագայում չափվում են ամորտիզացված արժեքով՝ օգտագործելով արդյունավետ տոկոսադրույքի մեթոդը՝ տոկոսային ծախսը ճանաչելով արդյունավետության հիմունքով:

Արդյունավետ տոկոսադրույքի մեթոդն իրենից ներկայացնում է որոշակի ժամանակահատվածում ֆինանսական պարտավորության ամորտիզացված արժեքի հաշվարկի մեթոդ: Արդյունավետ տոկոսադրույքն այն տոկոսադրույքն է, որը ճշգրտորեն զեղչում է ապագա գնահատված կանխիկ վճարումները (ներառյալ բոլոր տեսակի միջնորդավճարները և ստացված կամ վճարված գումարները, որոնք կազմում են արդյունավետ տոկոսադրույքի անբաժանելի մասը, գործարքի հետ կապված ծախսերը և այլ պարգևավճարներ կամ զեղչեր) ֆինանսական պարտավորության ակնկալվող գործողության ժամանակահատվածի ողջ ընթացքում, կամ (ըստ անհրաժեշտության) ավելի կարճ ժամանակահատվածում՝ հասցնելով սկզբնական ճանաչման պահին առկա գուտ հաշվեկշռային արժեքին:

**Ֆինանսական պարտավորությունների ապաճանաչում.** Ընկերությունն ապաճանաչում է ֆինանսական պարտավորությունները միայն այն ժամանակ, երբ Ընկերության պարտականությունները մարվում են, չեղյալ են համարվում կամ ուժը կորցնում են: Երբ միևնույն փոխատուի հանդեպ ունեցած ֆինանսական պարտավորությունը փոխարինվում է այլ ֆինանսական պարտավորությամբ, որի պայմաններն էականորեն տարբերվում են նախորդից, կամ եթե տեղի է ունեցել առկա պարտավորության պայմանների էական փոփոխություն, ապա նմանատիպ փոխանակումը կամ փոփոխությունը ճանաչվում է որպես սկզբնական պարտավորության ապաճանաչում և նոր պարտավորության ճանաչում: Ապաճանաչված ֆինանսական պարտավորության հաշվեկշռային արժեքի և վճարված և վճարվելիք հատուցման տարբերությունը ճանաչվում է ֆինանսական արդյունքում:

## Հիմնական միջոցներ

### 1. Ճանաչումը և սկզբնական չափումը

Հիմնական միջոցները չափվում են սկզբնական արժեքով՝ հանած կուտակված մաշվածությունը և արժեզրկումից կորուստները:

Սկզբնական արժեքը ներառում է ակտիվի ձեռքբերմանը և նպատակային նշանակության համար պատրաստի վիճակի բերելուն ուղղակիորեն վերագրելի ծախսումները:

Երբ որևէ հիմնական միջոցի մասերն ունեն տարբեր օգտակար ծառայություններ, դրանք հաշվառվում են որպես հիմնական միջոցների առանձին միավորներ (խոշոր բաղադրիչներ):

«Իրական արժեքով՝ շահույթի կամ վնասի միջոցով չափվող» ֆինանսական ակտիվները և պարտավորությունները սկզբնապես ճանաչվում են իրական արժեքով, իսկ գործարքի հետ կապված ծախսերը ճանաչվում են շահույթում կամ վնասում: Հիմնական միջոցի միավորի օտարումից օգուտը կամ վնասը որոշվում է որպես օտարումից մուտքերի և օտարված հիմնական միջոցի հաշվեկշռային արժեքի միջև տարբերություն, որը գուտ հիմունքով ճանաչվում է շահույթում կամ վնասում՝ ոչ գործառնական շահույթի կամ վնասի կազմում:

*2. Հետագա ծախսումներ*

Հիմնական միջոցի առանձին մասերի փոխարինման ծախսումները ճանաչվում են այդ հիմնական միջոցի հաշվեկշռային արժեքում, եթե հավանական է, որ այդ մասի մեջ մարմնավորված ապագա տնտեսական օգուտները կհոսեն Ընկերություն և դրա արժեքը կարող է արժանահավատորեն չափվել: Հիմնական միջոցների առօրյա սպասարկման ծախսումները ճանաչվում են շահույթում կամ վնասում դրանց կատարման ժամանակ:

*3. Մաշվածություն*

Մաշվածությունը հաշվարկվում է մաշվող գումարի նկատմամբ, որն իրենից ներկայացնում է ակտիվի սկզբնական արժեքը կամ դրան փոխարինող գումարը՝ հանած մնացորդային արժեքը:

Մաշվածությունը ճանաչվում է շահույթում կամ վնասում գծային մեթոդով՝ հիմնական միջոցների յուրաքանչյուր մասի համար գնահատված օգտակար ծառայությունների ընթացքում, քանի որ դա առավելագույնս է արտացոլում ակտիվներում մարմնավորված ապագա տնտեսական օգուտների սպառման ակնկալվող եղանակը:

Ընթացիկ և համադրելի ժամանակաշրջանների համար գնահատված օգտակար ծառայությունները ներկայացված են ստորև.

Համակարգչային տեխնիկա 1-3 տարի

Տնտեսական և գրասենյակային գույք, այլ հիմնական միջոցներ 5-8 տարի:

Մաշվածության հաշվարկման մեթոդները, օգտակար ծառայությունները և մնացորդային արժեքները վերանայվում են յուրաքանչյուր ֆինանսական տարվա վերջի դրությամբ և անհրաժեշտության դեպքում ճշգրտվում են:

**Ոչ նյութական ակտիվներ**

Ընկերության կողմից ձեռք բերված ոչ նյութական ակտիվները չափվում են սկզբնական արժեքով՝ հանած կուտակված ամորտիզացիան և կուտակված արժեզրկումից կորուստները:

Հետագա ծախսումները կապիտալացվում են, երբ դրանք ավելացնում են այն կոնկրետ ակտիվում մարմնավորված ապագա տնտեսական օգուտները, որին դրանք վերաբերում են: Բոլոր մնացած հետագա ծախսումները ճանաչվում են շահույթում կամ վնասում կատարման ժամանակ:

Ամորտիզացիան հաշվարկվում է ամորտիզացվող գումարի նկատմամբ, որն իրենից ներկայացնում է ակտիվի սկզբնական արժեքը կամ դրան փոխարինող գումարը՝ հանած մնացորդային արժեքը:

Ամորտիզացիան ճանաչվում է շահույթում կամ վնասում գծային հիմունքով՝ ոչ նյութական ակտիվների գնահատված օգտակար ծառայությունների ընթացքում:

Ընթացիկ և համադրելի ժամանակաշրջանների համար գնահատված օգտակար ծառայությունները ներկայացված են ստորև.

Համակարգչային հաշվապահական ծրագիր և այլ ոչ նյութական ակտիվներ 5 տարի

Էական սխալների ուղղման և հաշվապահական հաշվառման քաղաքականությունում փոփոխությունների ազդեցության արտացոլման մոտեցումները՝ նախորդ ժամանակաշրջաններին վերաբերող էական սխալների ուղղման գումարը, արտացոլվում է հաշվետու ժամանակաշրջանի հաշվետվություններում՝ ճշտելով չբաշխված շահույթի սկզբնական մնացորդը: Համադրելի տեղեկատվությունը վերաներկայացվում է, քանի դեռ դա իրագործելի է:

Արտարժույթի փոխարժեքային տարբերությունների ճանաչման մոտեցումը՝ փոխարժեքային տարբերությունները, որոնք առաջանում են դրամային հոդվածների մարման արդյունքում, կամ, երբ դրամային հոդվածները հաշվետվության մեջ ներկայացվում են մի փոխարժեքով, որը տարբերվում է սլայլ հաշվետու ժամանակաշրջանում դրանց սկզբնական գրանցման կամ նախորդ ֆինանսական հաշվետվություններում գրանցման փոխարժեքից, ճանաչվում են որպես եկամուտ կամ ծախս այն ժամանակաշրջանում, որում դրանք առաջացել են:

Փոխառության ծախսումների հաշվառման մոտեցումը՝ փոխառության ծախսերը ճանաչվում են որպես ծախս այն ժամանակաշրջանում, որի ընթացքում կատարվում (հաշվեգրվում) են, բացառությամբ որակավորվող ակտիվներին վերաբերողները, որոնք կապիտալացվում են ՀՀՄՍ 23-ին համապատասխան: Վարկերը և փոխառությունները հաշվառվում են ամորտիզացված արժեքով՝ արդյունավետ տոկոսադրույքի մեթոդով:

«Իրական արժեքով՝ շահույթի կամ վնասի միջոցով չափվող» ֆինանսական ակտիվները յուրաքանչյուր ամսվա վերջին օրվա դրությամբ վերաչափվում են իրական արժեքով՝ իրական արժեքից առաջացող օգուտները (կորուստները) ճանաչելով տվյալ ժամանակաշրջանի շահույթում կամ վնասում՝ որպես «իրական արժեքով՝ շահույթի կամ վնասի միջոցով չափվող» ներդրումների իրական արժեքի փոփոխությունից զուտ եկամուտ՝ ներառելով առևտրային գործունեությունից զուտ եկամուտների կազմում: «Իրական արժեքով՝ շահույթի կամ վնասի միջոցով չափվող» ֆինանսական ակտիվների վաճառքի դեպքում դրանց վաճառքից ստացվող (ստացվելիք) գումարը և վաճառված ֆինանսական ակտիվների հաշվեկշռային արժեքի (ներառյալ՝ իրական արժեքով ճշտումները) տարբերությունը ներկայացվում է որպես «իրական արժեքով՝ շահույթի կամ վնասի միջոցով չափվող» ֆինանսական ներդրումների առքուվաճառքից զուտ եկամուտ:

ՌԵՊՈ պայմանագրով ստացված և տրված արժեթղթեր՝ ՌԵՊՈ պայմանագրերով ստացված արժեթղթերը հաշվառվում են արտահաշվեկշռում՝ որպես տրամադրված փոխառությունների ապահովություն: ՌԵՊՈ պայմանագրերով ստացված արժեթղթերի դիմաց վճարված գումարները հաշվառվում են որպես տրամադրված փոխառություններ: Դրանց գծով ստացվող տոկոսները հաշվեգրման հիմունքով ճանաչվում են շահույթում կամ վնասում և ներկայացվում այլ գործառնական եկամուտների կազմում: ՌԵՊՈ պայմանագրերով տրված արժեթղթերը հաշվառվում են հաշվեկշռում՝ իրենց բնույթին համապատասխան: ՌԵՊՈ պայմանագրերով տրված արժեթղթերի դիմաց ստացված գումարները հաշվառվում են որպես ստացված փոխառություններ: Դրանց գծով վճարվող տոկոսները հաշվեգրման հիմունքով ճանաչվում են շահույթում կամ վնասում՝ տոկոսային ծախսերի կազմում:

Ամորտիզացված արժեքով չափվող ներդրումները չափվում են ամորտիզացված արժեքով՝ արդյունավետ տոկոսադրույքի մեթոդով:

Արտարժույթի առուվաճառքի եկամուտներ և ծախսեր՝ արտարժույթի առուվաճառքի գործառնություններից ստացված զուտ շահույթը (վնասը) ներկայացվում է որպես առևտրային գործունեությունից զուտ շահույթի կամ վնասի կազմում:

Շահութահարկի գծով ծախսը (եկամուտը) բաղկացած է ընթացիկ հարկի գծով ծախսից (եկամուտից) և հետաձգված հարկի գծով ծախսից (եկամուտից): Շահութահարկի գծով ծախսը ճանաչվում է շահույթում կամ վնասում, բացառությամբ այն գործարքների գծով առաջացած հարկի, որոնց արդյունքները ուղղակիորեն ճանաչվում են սեփական կապիտալում: Վերջին դեպքում շահութահարկի գծով ծախսը նույնպես ճանաչվում է սեփական կապիտալում: Ընթացիկ հարկի գծով ծախսը ընթացիկ տարվա հարկվող շահույթից վճարման ենթակա շահութահարկն է և նախորդ տարիների ընթացիկ հարկի ճշգրտումները: Հետաձգված հարկի գծով ծախսը (եկամուտը) հետաձգված հարկային ակտիվների և պարտավորությունների մնացորդների փոփոխությունների արդյունքն է: Հետաձգված հարկային ակտիվները ճանաչվում են այնքանով, որքանով հավանական է ապագա ժամանակաշրջաններում բավարար հարկվող շահույթի ստացումը, որի հաշվին կարող են օգտագործվել նվազեցվող ժամանակավոր տարբերությունները և հաջորդ ժամանակաշրջան տեղափոխվող հարկային վնասները:

**Ծանոթագրություն 3. Տոկոսային և նմանատիպ եկամուտներ**

Տոկոսային և նմանատիպ եկամուտներ	01.01.26- 31.03.26	01.01.26- 31.03.26	01.01.25- 31.03.25	01.01.25- 31.03.25
Տոկոսային եկամուտներ բանկային հաշիվներից և ներդրված ավանդներից	4,602	4,602	-	-
Տոկոսային եկամուտներ արժեթղթերից	3,439	3,439	3,103	3,103
Տոկոսային եկամուտներ տրամադրված փոխառություններից	-	-	-	-
<b>Ընդամենը</b>	<b>8,041</b>	<b>8,041</b>	<b>3,103</b>	<b>3,103</b>
Տոկոսային և նմանատիպ ծախսեր	01.01.26- 31.03.26	01.01.26- 31.03.26	01.01.25- 31.03.25	01.01.25- 31.03.25
Տոկոսային ծախսեր ներգրավված փոխառությունների և ստացված վարկերի դիմաց	(1,687)	(1,687)	(14)	(14)
Տոկոսային ծախսեր ռեպո համաձայնագրերի գծով	-	-	-	-
Այլ տոկոսային ծախսեր	(3,227)	(3,227)	(2,325)	(2,325)
<b>Ընդամենը</b>	<b>(4,914)</b>	<b>(4,914)</b>	<b>(2,339)</b>	<b>(2,339)</b>
<b>Զուտ տոկոսային և նմանատիպ եկամուտ</b>	<b>3,127</b>	<b>3,127</b>	<b>764</b>	<b>764</b>

**Ծանոթագրություն 4. Կոմիսիոն և այլ վճարների տեսքով եկամուտներ և ծախսեր**

Կոմիսիոն և այլ վճարների տեսքով եկամուտներ	01.01.26- 31.03.26	01.01.26- 31.03.26	01.01.25- 31.03.25	01.01.25- 31.03.25
Արժեթղթերի փաթեթի կառավարման գծով միջնորդավճարներից	-	-	-	-
Արժեթղթերով գործարքների միջնորդավճարներից	-	-	-	-
Խորհրդատվական ծառայությունների գծով միջնորդավճարներից	-	-	-	-
Այլ ներդրումային ծառայությունների գծով միջնորդավճարներից	4,815	4,815	-	-
Արժեթղթերի տեղաբաշխման գծով միջնորդավճարներից	-	-	-	-
Պահառության գործունեությունից	-	-	-	-
Այլ եկամուտներ	-	-	-	-
<b>Ընդամենը</b>	<b>4,815</b>	<b>4,815</b>	<b>-</b>	<b>-</b>
Կոմիսիոն և այլ վճարների տեսքով ծախսեր	01.01.26- 31.03.26	01.01.26- 31.03.26	01.01.25- 31.03.25	01.01.25- 31.03.25
Միջնորդավճարների գծով ծախս	(2,664)	(2,664)	(124)	(124)
<b>Ընդամենը</b>	<b>(2,664)</b>	<b>(2,664)</b>	<b>(124)</b>	<b>(124)</b>
<b>Զուտ կոմիսիոն և այլ վճարների տեսքով եկամուտ</b>	<b>2,151</b>	<b>2,151</b>	<b>(124)</b>	<b>(124)</b>

**Ծանոթագրություն 5. Եկամուտ շահաբաժիններից**

Շահաբաժիններ	01.01.26- 31.03.26	01.01.26- 31.03.26	01.01.25- 31.03.25	01.01.25- 31.03.25
Սովորական բաժնետոմսերի գծով վճարված շահաբաժիններ	-	-	-	-
<b>Ընդամենը</b>	<b>-</b>	<b>-</b>	<b>-</b>	<b>-</b>

**Ծանոթագրություն 6. Զուտ եկամուտ առևտրային գործառնություններից**

Առևտրական նպատակներով պահվող ներդրումներից	01.01.26- 31.03.26	01.01.26- 31.03.26	01.01.25- 31.03.25	01.01.25- 31.03.25
«Իրական արժեքով՝ շահույթի կամ վնասի միջոցով չափվող» ֆինանսական ակտիվների առք ու վաճառքից գուտ եկամուտ	-	-	(39)	(39)
«Իրական արժեքով՝ շահույթի կամ վնասի միջոցով չափվող» ֆինանսական ակտիվների իրական արժեքի փոփոխությունից գուտ եկամուտ	32	32	965	965
<b>Ընդամենը</b>	<b>32</b>	<b>32</b>	<b>926</b>	<b>926</b>

Արտարժույթային գործառնություններից	01.01.26- 31.03.26	01.01.26- 31.03.26	01.01.25- 31.03.25	01.01.25- 31.03.25
Արտարժույթի առք ու վաճառքից ստացված գուտ եկամուտ	(85)	(85)	(41)	(41)
Արտարժույթի վերագնահատումից ստացված գուտ եկամուտ	730	730	23	23
<b>Ընդամենը</b>	<b>645</b>	<b>645</b>	<b>(18)</b>	<b>(18)</b>
<b>Ընդամենը գուտ եկամուտ (ծախս) առևտրային գործառնություններից</b>	<b>677</b>	<b>677</b>	<b>908</b>	<b>908</b>

**Ծանոթագրություն 7. Այլ գործառնական եկամուտ**

Ընկերությունը այլ գործառնական եկամուտներ հաշվետու ժամանակաշրջանում չի ունեցել:

**Ծանոթագրություն 8. Զուտ մասհանումներ ակտիվների հնարավոր կորուստների պահուստներին**

Ֆինանսական ակտիվների գծով	01.01.26- 31.03.26	01.01.26- 31.03.26	01.01.25- 31.03.25	01.01.25- 31.03.25
<b>Պահուստի սկզբնական մնացորդ</b>	<b>(292)</b>	<b>(292)</b>	-	-
Պահուստին կատարված մասհանումներ	-	-	(189)	(189)
Պահուստին կատարված մասհանումների վերադարձ	-	-	-	-
Պահուստին կատարված գուտ մասհանումներ	-	-	(189)	(189)
Պահուստի օգտագործում	-	-	-	-
<b>Պահուստի վերջնական մնացորդ</b>	<b>(292)</b>	<b>(292)</b>	<b>(189)</b>	<b>(189)</b>
<b>Այլ ակտիվների գծով</b>	<b>01.01.26- 31.03.26</b>	<b>01.01.26- 31.03.26</b>	<b>01.01.25- 31.03.25</b>	<b>01.01.25- 31.03.25</b>
Պահուստի սկզբնական մնացորդ	-	-	-	-
Պահուստին կատարված մասհանումներ	-	-	-	-
Պահուստին կատարված մասհանումների վերադարձ	-	-	-	-
Պահուստին կատարված գուտ մասհանումներ	-	-	-	-
Պահուստի օգտագործում	-	-	-	-
<b>Պահուստի վերջնական մնացորդ</b>	<b>-</b>	<b>-</b>	<b>-</b>	<b>-</b>

**Ծանոթագրություն 9. Ընդհանուր վարչական ծախսեր**

Ընդհանուր վարչական ծախսեր	01.01.26- 31.03.26	01.01.26- 31.03.26	01.01.25- 31.03.25	01.01.25- 31.03.25
Հաշվարկված աշխատավարձ և դրան հավասարեցված այլ վճարումներ	(18,847)	(18,847)	(19,830)	(19,830)

**ՖԻՆԱՆՍԱԿԱՆ ՀԱՇՎԵՏՎՈՒԹՅՈՒՆՆԵՐԻՆ ԿԻՑ ԾԱՆՈԹԱԳՐՈՒԹՅՈՒՆՆԵՐ**

Գործառնական վարձակալության գծով ծախսեր	-	-	-	-
Առդիտի և այլ խորհրդատվական ծառայությունների գծով ծախսեր	(8,085)	(8,085)	(5,567)	(5,567)
Կապի և հաղորդակցման միջոցների գծով ծախսեր	(710)	(710)	(31)	(31)
Գրասենյակային և կազմակերպչական ծախսեր	(131)	(131)	(283)	(283)
Գործուղման ծախսեր	-	-	-	-
Ներդրումային ընկերության շենքերի և սարքավորումների, փոխադրամիջոցների տեխնիկական սպասարկման և պահպանման գծով ծախսեր	(651)	(651)	(185)	(185)
Ներկայացուցչական ծախսեր	-	-	(62)	(62)
Չփոխհատուցվող հարկեր և տուրքեր	(231)	(231)	(497)	(497)
Այլ վարչական ծախսեր	(1,956)	(1,956)	(251)	(251)
<b>Ընդամենը</b>	<b>(30,611)</b>	<b>(30,611)</b>	<b>(26,706)</b>	<b>(26,706)</b>

2026թ. 1-ին եռամսյակի վերջի դրությամբ աշխատողները 10-ն են, իսկ մեկ աշխատողին բաժին ընկնող միջին աշխատավարձը՝ 592 հազ. դրամ:

Ընկերությունը գործունեությունը իրականացնում է վարձակալությամբ ստացված տարածքում, որի ամսական գումարը կազմում է 3,000 հազ. ՀՀ դրամ

**Ծանոթագրություն 10. Այլ գործառնական ծախսեր**

Այլ գործառնական ծախսեր	01.01.26-31.03.26	01.01.26-31.03.26	01.01.25-31.03.25	01.01.25-31.03.25
Հասարակական կապերի գծով ծախսեր	-	-	-	-
Հիմնական միջոցների մաշվածության ծախսեր	(7,348)	(7,348)	(6,522)	(6,522)
Ոչ նյութական ակտիվների ամորտիզացիոն ծախսեր	(77)	(77)	(5)	(5)
<b>Ընդամենը</b>	<b>(7,425)</b>	<b>(7,425)</b>	<b>(6,527)</b>	<b>(6,527)</b>

**Ծանոթագրություն 11. Այլ անձանց կանոնադրական կապիտալում ներդրումներից գուտ շահույթ (վնաս)**

Այլ անձանց կանոնադրական կապիտալում ներդրումներից գուտ շահույթ (վնաս) Ընկերությունը չի ունեցել:

**Ծանոթագրություն 12. Շահութահարկի գծով ծախս**

Շահութահարկի գծով ծախս	01.01.26-31.03.26	01.01.26-31.03.26	01.01.25-31.03.25	01.01.25-31.03.25
Ընթացիկ հարկի գծով եկամուտ (ծախս)	-	-	-	-
Հետաձգված հարկի գծով եկամուտ (ծախս)	1,616	1,616	(37)	(37)
<b>Ընդամենը</b>	<b>1,616</b>	<b>1,616</b>	<b>(37)</b>	<b>(37)</b>

**Շահութահարկի գծով ծախսի և հաշվապահական շահույթի միջև փոխկապակցվածությունը.**

	01.01.26-31.03.26	Արդյունավետ դրույքաչափ %	01.01.25-31.03.25	Արդյունավետ դրույքաչափ %
Շահույթը (վնասը) մինչև հարկումը	(32,081)		(31,874)	-
Շահութահարկի դրույքաչափով	(5,775)	18.00	(5,737)	18.00
Արտարժույթի փոխարժեքի ազդեցություն	(197)	0.61	(4)	0.01
Ընթացիկ տարվա հարկային վնասից	5,735	(17.88)	5,765	(18.09)
Այլ չնվազեցվող ծախսեր	(1,379)	4.30	14	(0.04)
Շահութահարկի գծով ծախս (եկամուտ)	(1,616)	5.04	37	(0.12)

**3.11.3. Ժամանակավոր տարբերությունների գծով հետաձգված հարկի հաշվարկը.**

	Մնացորդն առ 31.12.25 դրությամբ	2026թ. շահույթում կամ վնասում ճանաչված	2026թ.այլ համապարփակ եկամտում ճանաչված	Մնացորդն առ 31.03.26 դրությամբ
<b>Հետաձգված հարկային ակտիվներ, այդ թվում՝</b>	<b>52,796</b>	<b>(846)</b>	<b>-</b>	<b>52,983</b>
Հիմնական միջոցների գծով	-	-	-	-
Այլ ակտիվների գծով	-	-	-	-
Վարձակալության պարտավորության գծով	20,230	(1,039)	-	19,191
Չօգտագործված հարկային վնասների	32,104	-	-	33,137
Ստեղծված պահուստների գծով	462	193	-	655
<b>Հետաձգված հարկային պարտավորություններ, այդ թվում՝</b>	<b>(24,237)</b>	<b>1,430</b>	<b>(2,272)</b>	<b>(25,079)</b>
Օգտագործման իրավունքի ձևով ակտիվների գծով	(19,617)	1,251	-	(18,365)
Ստացված փոխառությունների գծով	(3,526)	172	(2,272)	(5,626)
Հիմնական միջոցների գծով	(365)	-	-	(365)
«Իրական արժեքով՝ շահույթի կամ վնասի միջոցով չափվող» ֆինանսական ակտիվների գծով	(727)	(6)	-	(733)
Այլ ակտիվների գծով	(3)	13	-	10
<b>Գուտ հետաձգված հարկային ակտիվ/պարտավորություն</b>	<b>28,560</b>	<b>584</b>	<b>(2,272)</b>	<b>27,904</b>
<b>Հաջորդ ժամանակաշրջան տեղափոխվող հարկային վնաս</b>		-	-	
<b>Ընդամենը գուտ հետաձգված հարկային ակտիվի (պարտավորության) շարժը</b>	<b>28,560</b>	<b>584</b>	<b>(2,272)</b>	<b>27,904</b>

**Ծանոթագրություն 13. Մեկ բաժնետոմսին բաժին ընկնող բազային շահույթ**

Ծանոթագրություն 13-ում բացահայտված է մեկ բաժնետոմսին բաժին ընկնող շահույթի հաշվարկման (հաշվարկման բանաձևերում որպես համարիչ և հայտարար օգտագործվող գումարների) վերաբերյալ տեղեկատվությունը:

<b>Մեկ բաժնետոմսին բաժին ընկնող բազային շահույթ</b>	<b>01.01.26- 31.03.26</b>	<b>01.01.26- 31.03.26</b>	<b>01.01.25- 31.03.25</b>	<b>01.01.25- 31.03.25</b>
Հաշվետու ժամանակաշրջանի գուտ շահույթ (վնաս) հարկումից հետո	(30,465)	(30,465)	(31,911)	(31,911)
Տվյալ հաշվետու ժամանակաշրջանի համար հաշվարկված շահաբաժիններ արտոնյալ բաժնետոմսերի գծով	-	-	-	-
Սովորական բաժնետոմսերի սեփականատերերին վերագրվող տվյալ ժամանակաշրջանի գուտ շահույթ (վնաս)	(30,465)	(30,465)	(31,911)	(31,911)
Տվյալ ժամանակաշրջանի ընթացքում շրջանառության մեջ գտնվող սովորական բաժնետոմսերի կշռված միջին թիվը	1,940	1,940	1,750	1,750
<b>Մեկ բաժնետոմսին բաժին ընկնող բազային շահույթ</b>	<b>(15.704)</b>	<b>(15.704)</b>	<b>(18.235)</b>	<b>(18.235)</b>
<b>Մեկ բաժնետոմսին բաժին ընկնող նուսրացված շահույթ</b>	<b>(15.704)</b>	<b>(15.704)</b>	<b>(18.235)</b>	<b>(18.235)</b>

**Ծանոթագրություն 14. Կանխիկ դրամական միջոցներ և մնացորդներ ՀՀ կենտրոնական բանկում**

**14.1. Կանխիկ դրամական միջոցներ, դրանց համարժեքներ և մնացորդներ ՀՀ կենտրոնական բանկում**

<b>Կանխիկ դրամական միջոցներ, դրանց համարժեքներ և մնացորդներ ՀՀ կենտրոնական բանկում</b>	<b>առ 31.03.2026</b>	<b>առ 31.12.2025</b>
Կանխիկ դրամական միջոցներ և մնացորդներ ՀՀ կենտրոնական բանկում	-	-

**14.2. Դրամական միջոցների և դրանց համարժեքների կազմը**

	<b>առ 31.03.2026</b>	<b>առ 31.12.2025</b>
Դրամական միջոցներ ՀՀ կենտրոնական բանկում	-	-
<b>Ընդամենը</b>	-	-

**Ծանոթագրություն 15. Պահանջներ բանկերի և այլ ֆինանսական կազմակերպությունների նկատմամբ**

<b>Ընթացիկ հաշիվներ</b>	<b>առ 31.03.2026</b>	<b>առ 31.12.2025</b>
ՀՀ բանկերում ընթացիկ հաշիվներ	14,811	13,867
<b>Ընդամենը</b>	<b>14,811</b>	<b>13,867</b>
Վարկեր (տրամադրված փոխառություններ) և ավանդներ, այլ պահանջներ	-	-
Ռեպո (հետգնման համաձայնագիր)	-	-
Հաշվեգրած տոկոսներ	-	-
<b>Ընդամենը</b>	-	-
Բանկերի և այլ ֆինանսական կազմակերպությունների նկատմամբ պահանջների գծով հնարավոր կորուստների պահուստ (ծանոթ. 8)	-	-
<b>Զուտ պահանջներ բանկերի և այլ ֆինանսական կազմակերպությունների նկատմամբ</b>	<b>14,811</b>	<b>13,867</b>

Դրամական միջոցների և դրանց համարժեքների մնացորդը 31.03.26 թվականի վերջում կազմել է 14,811 հազ. ՀՀ դրամ և այն օգտագործման որևէ սահմանափակում չկա:

**Ծանոթագրություն 16. Պահանջներ հաճախորդների նկատմամբ**

<b>Պահանջներ հաճախորդների նկատմամբ</b>	<b>առ 31.03.2026</b>	<b>առ 31.12.2025</b>
Վարկեր և տրամադրված փոխառություններ	-	-
Ռեպո (հետգնման) համաձայնագրեր	-	-
Այլ պահանջներ հաճախորդների նկատմամբ	243	-
Նշված հոդվածների գծով հաշվեգրված տոկոսներ	-	-
<b>Ընդամենը պահանջներ</b>	<b>243</b>	-
Հաճախորդների նկատմամբ պահանջների հնարավոր կորուստների պահուստ	-	-
<b>Ընդամենը զուտ պահանջներ</b>	<b>243</b>	-

Հաշվետու և նախորդ հաշվետու ժամանակաշրջանների վերջում Ընկերությունը ժամկետանց և խնդրահարույց վարկեր և տրամադրած փոխառություններ չի ունեցել:

Ընկերությունը չունի նաև միջազգային ֆինանսական կազմակերպությունների կողմից իրականացված ֆինանսավորման ծրագրերի շրջանակներում ստացված և տեղաբաշխված միջոցներ:

**Ծանոթագրություն 17. «Իրական արժեքով՝ շահույթի կամ վնասի միջոցով չափվող» ֆինանսական ակտիվներ**

<b>Պետական արժեթղթեր</b>	<b>սա 31.03.2026</b>	<b>սա 31.12.2025</b>
<b>ՀՀ պետական արժեթղթեր, այդ թվում՝</b>		
գանձապետական պարտատոմսեր	70,034	68,382
<b>ԲԲԲ-/Բաա3/ և բարձր վարկանիշ ունեցող երկրների պետական արժեթղթեր, այդ թվում՝</b>		
գանձապետական պարտատոմսեր	-	-
<b>Ընդամենը պետական արժեթղթեր</b>	<b>70,034</b>	<b>68,382</b>
<b>Ոչ պետական արժեթղթեր</b>	<b>սա 31.03.2026</b>	<b>սա 31.12.2025</b>
<b>ՀՀ ոչ պետական արժեթղթեր, այդ թվում՝</b>		
կորպորատիվ պարտատոմսեր	41,885	41,034
<b>Ընդամենը ոչ պետական արժեթղթեր</b>	<b>41,885</b>	<b>41,034</b>
<b>Ընդամենը «իրական արժեքով՝ շահույթի կամ վնասի միջոցով չափվող» ֆինանսական ակտիվներ</b>	<b>111,919</b>	<b>109,416</b>

**Ծանոթագրություն 18. «Իրական արժեքով՝ այլ համապարփակ ֆինանսական արդյունքի միջոցով չափվող» ֆինանսական ակտիվներ**

Ընկերությունը «իրական արժեքով՝ այլ համապարփակ ֆինանսական արդյունքի միջոցով չափվող» ֆինանսական ակտիվներ չունի:

**Ծանոթագրություն 19. Ամորտիզացված արժեքով չափվող ֆինանսական ակտիվներ**

<b>Պետական արժեթղթեր</b>	<b>սա 31.03.2026</b>	<b>սա 31.12.2025</b>
<b>ՀՀ պետական արժեթղթեր, այդ թվում՝</b>		
գանձապետական պարտատոմսեր	16,444	16,444
<b>Ընդամենը պետական արժեթղթեր</b>	<b>16,444</b>	<b>16,444</b>
հաշվեգրած տոկոսներ	(13)	(364)
<b>Ընդամենը հաշվեգրված տոկոսներ</b>	<b>(13)</b>	<b>(364)</b>
<b>Ոչ պետական արժեթղթեր</b>	<b>սա 31.03.2026</b>	<b>սա 31.12.2025</b>
<b>ՀՀ ոչ պետական արժեթղթեր, այդ թվում՝</b>		
կորպորատիվ պարտատոմսեր	26,837	26,837
<b>Ընդամենը ոչ պետական արժեթղթեր</b>	<b>26,837</b>	<b>26,837</b>
հաշվեգրած տոկոսներ	(119)	(214)
<b>Ընդամենը հաշվեգրված տոկոսներ</b>	<b>(119)</b>	<b>(214)</b>
<b>Ընդամենը ամորտիզացված արժեքով չափվող ֆինանսական ակտիվներ</b>	<b>43,149</b>	<b>42,703</b>
<b>Ամորտիզացված արժեքով չափվող ներդրումների արժեզրկում (ինարավոր կորուստների պահուստ) (ծանոթագրություն 8)</b>	<b>(292)</b>	<b>(292)</b>
<b>Ջուտ ներդրումներ ամորտիզացված արժեքով չափվող ֆինանսական ակտիվներում</b>	<b>42,857</b>	<b>42,411</b>

**Ծանոթագրություն 20. Ներդրումներ այլ անձանց կանոնադրական կապիտալում**

Ընկերությունն այլ անձանց կանոնադրական կապիտալում ներդրումներ չունի:

**Ծանոթագրություն 21. Հիմնական միջոցներ և ոչ նյութական ակտիվներ**

Հիմնական միջոցներ	Համակ. և կապի միջոցներ	Այլ հիմնական միջոցներ	Օգտագործման իրավունքի ձևով ակտիվներ	Ընդամենը
<b>Սկզբնական արժեք</b>				
<b>Մնացորդը 01.01.25</b>	-	-	-	-
Ավելացում	4,849	840	134,838	140,527
<b>Մնացորդը 31.12.25</b>	<b>4,849</b>	<b>840</b>	<b>134,838</b>	<b>140,527</b>
Ավելացում	140	-	-	140
<b>Մնացորդը 31.03.26</b>	<b>4,989</b>	<b>840</b>	<b>134,838</b>	<b>140,667</b>
<b>Կուտակված մաշվածություն</b>				
<b>Մնացորդը 01.01.25</b>	-	-	-	-
Ավելացում	873	141	25,857	26,871
<b>Մնացորդը 31.12.25</b>	<b>873</b>	<b>141</b>	<b>25,857</b>	<b>26,871</b>
Ավելացում	355	42	6,951	7,348
<b>Մնացորդը 31.03.26</b>	<b>1,228</b>	<b>183</b>	<b>32,808</b>	<b>34,219</b>
<b>Զուտ հաշվեկշռային արժեք</b>				
<b>առ 31.03.2026</b>	<b>3,761</b>	<b>657</b>	<b>102,030</b>	<b>106,448</b>
<b>առ 31.12.2025</b>	<b>3,976</b>	<b>699</b>	<b>108,981</b>	<b>113,656</b>

Ոչ նյութական ակտիվներ	Համակարգչային ծրագրեր	Լիցենզիաներ և վստահագրեր	Այլ ոչ նյութական ակտիվներ	Ընդամենը
<b>Սկզբնական արժեք</b>				
<b>Մնացորդը 01.01.25</b>	-	-	-	-
Ավելացում	-	260	-	260
<b>Մնացորդը 31.12.25</b>	-	<b>260</b>	-	<b>260</b>
Ավելացում	-	2,627	-	2,627
<b>Մնացորդը 31.03.26</b>	-	<b>2,887</b>	-	<b>2,887</b>
<b>Կուտակված մաշվածություն</b>				
<b>Մնացորդը 01.01.25</b>	-	-	-	-
Ավելացում	-	165	-	165
<b>Մնացորդը 31.12.25</b>	-	<b>165</b>	-	<b>165</b>
Ավելացում	-	77	-	77
<b>Մնացորդը 31.03.26</b>	-	<b>242</b>	-	<b>242</b>
<b>Զուտ հաշվեկշռային արժեք</b>				
<b>առ 31.03.2026</b>	-	<b>2,385</b>	-	<b>2,645</b>
<b>առ 31.12.2025</b>	-	<b>95</b>	-	<b>95</b>

**Ծանոթագրություն 22. Հետաձգված հարկային ակտիվներ**

Տե՛ս ծանոթագրություն 12:

**Ծանոթագրություն 23. Այլ ակտիվներ**

Դեբիտորական պարտքեր և կանխավճարներ	առ 31.03.2026	առ 31.12.2025
Դեբիտորական պարտքեր բյուջեի գծով (շահութահարկի կանխավճար)	-	-
Կանխավճար մատակարարներին	2,256	1,672
Կանխավճարներ բյուջեի գծով	142	83
Տրամադրված փոխառություններ	-	-
Տրամադրված փոխառությունների գծով հաշվեգրված տոկոսներ	-	-
Այլ դեբիտորական պարտքեր և կանխավճարներ	-	-

<b>Ընդամենը</b>	<b>2,398</b>	<b>1,755</b>
Այլ ակտիվների գծով հնարավոր կորուստների պահուստ (ծանոթագրություն 8)	-	-
<b>Այլ ակտիվներ</b>		
Ապագա ժամանակաշրջանի ծախսեր	418	503
Այլ ակտիվներ	-	-
<b>Ընդամենը</b>	<b>2,816</b>	<b>2,258</b>

**Ծանոթագրություն 24. Պարտավորություններ բանկերի և այլ ֆինանսական կազմակերպությունների նկատմամբ**

Ներգրավված փոխառություններ և ավանդներ, այլ	սառ 31.03.2026	սառ 31.12.2025
<b>ՀՀ բանկեր</b>		
Ռեպո համաձայնագրեր	-	-
Հաշվեգրված տոկոսներ	-	-
<b>Ընդամենը</b>	<b>-</b>	<b>-</b>

**Ծանոթագրություն 25. Պարտավորություններ այլ անձանց նկատմամբ**

Պարտավորություններ այլ անձանց նկատմամբ	սառ 31.03.2026	սառ 31.12.2025
<b>Ֆիզիկական անձանց նկատմամբ</b>		
Ներգրավված փոխառություններ	69,569	43,423
Հաշվեգրված տոկոսներ	1,880	968
<b>Ոչ ֆինանսական կազմակերպությունների նկատմամբ</b>		
Ներգրավված փոխառություններ	-	-
Հաշվեգրված տոկոսներ	-	-
<b>Ընդամենը</b>	<b>71,449</b>	<b>44,392</b>

**Ծանոթագրություն 26. «Իրական արժեքով՝ շահույթի կամ վնասի միջոցով չափվող» ֆինանսական պարտավորություններ**

«Իրական արժեքով՝ շահույթի կամ վնասի միջոցով չափվող» ֆինանսական պարտավորություններ	սառ 31.03.2026	սառ 31.12.2025
«Իրական արժեքով՝ շահույթի կամ վնասի միջոցով չափվող» ածանցյալ գործիքներ	-	-
<b>Ընդամենը</b>	<b>-</b>	<b>-</b>

**Ծանոթագրություն 27. Ընկերության կողմից թողարկված արժեթղթեր**

Ընկերությունը թողարկված արժեթղթեր չունի:

**Ծանոթագրություն 28. Հետաձգված հարկային պարտավորություններ**

Տե՛ս ծանոթագրություն 12:

**Ծանոթագրություն 29. Պահուստներ**

Պահուստներ	սառ 31.03.2026	սառ 31.12.2025
<b>Սկզբնական մնացորդ</b>	<b>2,273</b>	<b>-</b>
Պահուստին կատարված մասհանումներ	1,643	7,679
Պահուստի օգտագործում	(568)	(5,406)
Պահուստին կատարված զուտ մասհանումներ	1,075	2,273
<b>Վերջնական մնացորդ</b>	<b>3,348</b>	<b>2,273</b>
Արձակուրդայինի գծով	3,348	2,273
Աուդիտի գծով	-	-

Պահուստների գծով Ընկերությունն ունի իրավական պարտականություն: Դրա արդյունքում դրամական արտահոսքերն ակնկալվում են տարվա ընթացքում և աուդիտի ժամանակ: Հաշվի առնելով կարճաժամկետ և ոչ էական լինելը՝ պահուստների գումարը որոշվել է առանց զեղչման: Ընկերությունը պահուստավորում պահանջող այլ իրավական կամ կառուցողական պարտականություններ չունի: Ընկերության հանդեպ որևէ իրավական հայց հարուցված չկա: Ընկերությունն ամբողջությամբ կատարել է իր հարկային պարտավորությունները, և իր հարկային պարտավորությունների գծով լրացուցիչ պահուստավորումների անհրաժեշտություն չկա:

**Ծանոթագրություն 30. Այլ պարտավորություններ**

<b>Այլ պարտավորություններ</b>	<b>առ 31.03.2026</b>	<b>առ 31.12.2025</b>
Կրեդիտորական պարտքեր բյուջեի գծով՝		
Փոխանցված կանխավճար շահութահարկի գծով	-	-
Եկամտային հարկի գծով	1,256	2,408
Այլ հարկերի ու տուրքերի գծով	72	-
Պարտավորություններ աշխատակիցների նկատմամբ	-	1,659
Պարտավորություններ աշխատակիցների պարտադիր կենսաթոշակայինի և դրոշմանիշային վճարների գծով	246	316
Պարտավորություններ մատակարարների նկատմամբ	3,872	4,062
Ապագա ժամանակաշրջանի եկամուտներ	-	-
Վարձակալության գծով պարտավորություններ	106,618	112,391
Այլ պարտավորություններ	472	478
<b>Ընդամենը</b>	<b>112,535</b>	<b>121,313</b>

**Ծանոթագրություն 31. Կանոնադրական կապիտալ**

Ընկերության կանոնադրական կապիտալը 194,000 հազ. ՀՀ դրամ է, որը բաղկացած է 1,940 (հինգ հազար հարյուր երեսունհինգ) հատ տեղաբաշխված սովորական անվանական բաժնեմասերից, որոնցից յուրաքանչյուրի անվանական արժեքը կազմում է 100,000 (հարյուր հազար) ՀՀ դրամ: Ընկերության տեղաբաշխված բաժնեմասերը լրիվ վճարված են: Հաշվետու եռամսյակում կատարվել է կապիտալի ավելացում՝ երրորդ անձի կողմից ավանդի ներդրման միջոցով, ինչի արդյունքում կանոնադրական կապիտալը համարվել է 19,000 հազ. ՀՀ դրամով, իսկ ներդրված մնացած գումարը ուղղվել է Ընկերության Էմիսիոն Եկամուտ:

**Ծանոթագրություն 32. Էմիսիոն եկամուտ, կապիտալի այլ տարրեր**

Երրորդ անձի կողմից ներդրված ավանդի՝ կանոնադրական կապիտալում չընդգրկված 81,000 հազ. մասը ուղղվել է Էմիսիոն եկամուտ: Կապիտալի այլ՝ չբացահայտված տարրեր չկան:

**Ծանոթագրություն 33. Գործարքներ կապակցված կողմերի հետ**

Հաշվետու եռամսյակում Ընկերությունը կապակցված կողմերից՝ նոր մասնակցից ստացվել է փոխառություն:

	<b>31/03/2026</b>			
	<b>Հաշվետու եռամսյակ</b>		<b>Նախորդ եռամսյակ</b>	
<b>Հազ. դրամ</b>	<b>Գործարքի գումար</b>	<b>Չմարված մնացորդ</b>	<b>Գործարքի գումար</b>	<b>Չմարված մնացորդ</b>
Փոխառության տրամադրում	(38,724)	102,703	(30,014)	30,014

**Ծանոթագրություն 34. Ֆինանսական ռիսկերի վերաբերյալ նվազագույն բացահայտումներ**

**34.1 Պարտքային ռիսկ**

Պարտքային ռիսկն այն ռիսկն է, որ ֆինանսական գործիքի (ակտիվների) կողմը չի կատարի իր պարտականությունը, և այդ պատճառով Ընկերությունը կկրի ֆինանսական կորուստներ:

**Պարտքային ռիսկի վերլուծություն**  
2026 թվականի մարտի 31-ի դրությամբ

<b>Հոդվածի անվանումը</b>	<b>ՀՀ</b>	<b>Այլ երկրներ</b>	<b>Ընդամենը</b>
<b>Ակտիվներ</b>			
Կանխիկ դրամական միջոցների մնացորդներ ՀՀ ԿԲ-ում	-	-	-
Պահանջներ բանկերի և այլ ֆին. կազմ. նկատմամբ	14,811	-	14,811
«Իրական արժեքով՝ շահույթի կամ վնասի միջոցով չափվող» ֆինանսական ակտիվներ	111,919	-	111,919
Ամորտիզացված արժեքով չափվող ֆինանսական ակտիվներ	42,857	-	42,857
Այլ ակտիվներ	1,373	1,686	3,059
<b>Ընդամենը ակտիվներ</b>	<b>170,960</b>	<b>1,686</b>	<b>172,646</b>
<b>Պարտավորություններ</b>			
Պարտավորություններ բանկերի և այլ ֆին. կազմ. նկատմամբ	-	-	-
Այլ պարտավորություններ	51,159	26,206	77,366
<b>Ընդամենը պարտավորություններ</b>	<b>51,159</b>	<b>26,206</b>	<b>77,366</b>
<b>Զուտ դիրք</b>	<b>119,800</b>	<b>(24,520)</b>	<b>95,280</b>

2025 թվականի դեկտեմբերի 31-ի դրությամբ

<b>Հոդվածի անվանումը</b>	<b>ՀՀ</b>	<b>Այլ երկրներ</b>	<b>Ընդամենը</b>
<b>Ակտիվներ</b>			
Կանխիկ դրամական միջոցների մնացորդներ ՀՀ ԿԲ-ում	-	-	-
Պահանջներ բանկերի և այլ ֆին. կազմ. նկատմամբ	13,867	-	13,867
«Իրական արժեքով՝ շահույթի կամ վնասի միջոցով չափվող» ֆինանսական ակտիվներ	109,416	-	109,416
Ամորտիզացված արժեքով չափվող ֆինանսական ակտիվներ	42,411	-	42,411
Այլ ակտիվներ	572	1,686	2,258
<b>Ընդամենը ակտիվներ</b>	<b>166,266</b>	<b>1,686</b>	<b>167,952</b>
<b>Պարտավորություններ</b>			
Պարտավորություններ բանկերի և այլ ֆին. կազմ. նկատմամբ	-	-	-
Այլ պարտավորություններ	27,107	26,206	53,314
<b>Ընդամենը պարտավորություններ</b>	<b>27,107</b>	<b>26,206</b>	<b>53,314</b>
<b>Զուտ դիրք</b>	<b>139,159</b>	<b>(24,520)</b>	<b>114,638</b>

**34.2 Շուկայական ռիսկ**

**Շուկայական ռիսկի վերլուծություն**

Շուկայական ռիսկը հավանականությունն է, որ շուկայական տատանումների հետևանքով, մասնավորապես, առևտրական նպատակով պահվող ֆինանսական գործիքների ապագա իրական արժեքների փոփոխությամբ Ընկերությունը կկրի վնասներ: Շուկայական ռիսկի կառավարման նպատակն է առավելագույնս նվազագույնի հասցնել անորոշության դաշտը, որը հնարավորություն կտա կրճատել ռիսկին ենթարկվածության աստիճանը՝ միաժամանակ ապահովելով ռիսկայնության տվյալ մակարդակի հիմնավորվածությունը:

**34.3 Արտարժույթի ռիսկ**

Ընկերության գուտ ենթացիկվածությունը արտարժույթային ռիսկին ներկայացված է ստորև բերված աղյուսակներում:

2026 թվականի մարտի 31-ի դրությամբ

	ՀՀ դրամ	I խմբի արտարժույթ	II խմբի արտարժույթ	Ընդամենը
<b>Ակտիվներ</b>				
Կանխիկ դրամական միջոցներ և մնացորդներ ՀՀ ԿԲ-ում	-	-	-	-
Պահանջներ բանկերի և այլ ֆին. կազմ. նկատմամբ	10,776	384	3,651	14,811
«Իրական արժեքով՝ շահույթի կամ վնասի միջոցով չափվող» ֆինանսական ակտիվներ	111,919	-	-	111,919
Հաճախորդների նկատմամբ պահանջներ	-	-	243	243
Ամորտիզացված արժեքով չափվող ֆինանսական ակտիվներ	42,857	-	-	42,857
Այլ ակտիվներ	506	54	2,256	2,816
<b>Ընդամենը ակտիվներ</b>	<b>166,058</b>	<b>438</b>	<b>6,150</b>	<b>172,646</b>
<b>Պարտավորություններ</b>				
Պարտավորություններ բանկերի և այլ ֆին. կազմ. նկատմամբ	-	-	-	-
Պարտավորություններ հաճախորդների նկատմամբ	77,963	472	(6,987)	71,449
«Իրական արժեքով՝ շահույթի կամ վնասի միջոցով չափվող» ֆինանսական պարտավորություններ	-	-	-	-
Այլ պարտավորություններ	59,060	18,306	-	77,366
<b>Ընդամենը պարտավորություններ</b>	<b>137,023</b>	<b>18,778</b>	<b>(6,987)</b>	<b>148,814</b>
<b>Զուտ դիրք</b>	<b>29,035</b>	<b>(18,340)</b>	<b>13,137</b>	<b>23,832</b>

2025 թվականի դեկտեմբերի 31-ի դրությամբ

	ՀՀ դրամ	I խմբի արտարժույթ	II խմբի արտարժույթ	Ընդամենը
<b>Ակտիվներ</b>				
Կանխիկ դրամական միջոցներ և մնացորդներ ՀՀ ԿԲ-ում	-	-	-	-
Պահանջներ բանկերի և այլ ֆին. կազմ. նկատմամբ	11,578	388	1,901	13,867
«Իրական արժեքով՝ շահույթի կամ վնասի միջոցով չափվող» ֆինանսական ակտիվներ	109,416	-	-	109,416
Հաճախորդների նկատմամբ պահանջներ	-	-	-	-
Ամորտիզացված արժեքով չափվող ֆինանսական ակտիվներ	42,411	-	-	42,411
Այլ ակտիվներ	572	14	1,672	2,258
<b>Ընդամենը ակտիվներ</b>	<b>163,977</b>	<b>402</b>	<b>3,573</b>	<b>167,952</b>
<b>Պարտավորություններ</b>				
Պարտավորություններ բանկերի և այլ ֆին. կազմ. նկատմամբ	-	-	-	-
Պարտավորություններ հաճախորդների նկատմամբ	38,250	478	5,664	44,392
Այլ պարտավորություններ	34,611	18,703	-	53,314
<b>Ընդամենը պարտավորություններ</b>	<b>72,862</b>	<b>19,180</b>	<b>5,664</b>	<b>97,705</b>
<b>Զուտ դիրք</b>	<b>91,116</b>	<b>(18,778)</b>	<b>(2,091)</b>	<b>70,247</b>

Հաշվետու ժամանակաշրջանի դրությամբ արտարժույթային ածանցյալ գործիքներ առկա չեն:

**ՖԻՆԱՆՍԱԿԱՆ ՀԱՇՎԵՏՎՈՒԹՅՈՒՆՆԵՐԻՆ ԿԻՑ ԾԱՆՈԹԱԳՐՈՒԹՅՈՒՆՆԵՐ**

34.4.Տոկոսադրույքի ռիսկ 2026թ. մարտի 31-ի դրությամբ

Հոդվածի անվանումը	մինչև 1 ամիս		1-ից մինչև 3 ամիս		3-ից մինչև 6 ամիս		6 ամսից մինչև 1 տարի		1-ից մինչև 5 տարի		5 տարուց ավելի	
	դրամով	իսբևրսքմտում	դրամով	իսբևրսքմտում	դրամով	իսբևրսքմտում	դրամով	իսբևրսքմտում	դրամով	իսբևրսքմտում	դրամով	իսբևրսքմտում
<b>Տեղաբաշխված միջոցներ</b>												
<b>Պահանջներ բանկերի և այլ ֆին. կազմ. նկատմամբ, այդ թվում՝</b>	<b>10,776</b>	<b>4,035</b>										
-ավանդներ	-	-										
-ռեպո (հետգնման համաձայնագիր)	-	-										
-այլ	10,776	4,035										
<b>«Իրական արժեքով՝ շահույթի կամ վնասի միջոցով չափվող» և «իրական արժեքով՝ այլ համապարփակ ֆինանսական արդյունքի միջոցով չափվող» ֆինանսական ակտիվներ, այդ թվում՝</b>	<b>41,885</b>	-	-	-	-	-	-	-	<b>28,444</b>	-	<b>41,590</b>	-
-բաժնային գործիքներ												
-պարտքային գործիքներ	41,885								28,444		41,590	
<b>Ամորտիզացված արժեքով չափվող արժեթղթեր</b>									<b>42,411</b>			
<b>Ընդամենը</b>	<b>52,661</b>	<b>4,035</b>	-	-	-	-	-	-	<b>70,855</b>	-	<b>41,590</b>	-
<b>Պարտավորություններ բանկերի և այլ ֆին. կազմ. նկատմամբ, այդ թվում՝</b>	-	-	-	-	-	-	-	-	-	-	-	-
- վարկեր												
-ռեպո համաձայնագրեր												
<b>Այլ պարտավորություններ</b>	-	-							<b>77,963</b>	<b>(6,514)</b>		
<b>Ընդամենը</b>	-	-	-	-	-	-	-	-	<b>77,963</b>	<b>(6,514)</b>	-	-
<b>Զուտ դիրք</b>	<b>52,661</b>	<b>4,035</b>	-	-	-	-	-	-	<b>(7,108)</b>	<b>6,514</b>	<b>41,590</b>	-

**ՖԻՆԱՆՍԱԿԱՆ ՀԱՇՎԵՏՎՈՒԹՅՈՒՆՆԵՐԻՆ ԿԻՑ ԾԱՆՈԹԱԳՐՈՒԹՅՈՒՆՆԵՐ**

34.4.Տոկոսադրույքի ռիսկ 2025թ. դեկտեմբերի 31-ի դրությամբ

Հոդվածի անվանումը	մինչև 1 ամիս		1-ից մինչև 3 ամիս		3-ից մինչև 6 ամիս		6 ամսից մինչև 1 տարի		1-ից մինչև 5 տարի		5 տարուց ավելի	
	դրամով	իսբերացմամբ	դրամով	իսբերացմամբ	դրամով	իսբերացմամբ	դրամով	իսբերացմամբ	դրամով	իսբերացմամբ	դրամով	իսբերացմամբ
<b>Տեղաբաշխված միջոցներ</b>												
<b>Պահանջներ բանկերի և այլ ֆին. կազմ. նկատմամբ, այդ թվում՝</b>	<b>11,578</b>	<b>2,288</b>										
-ավանդներ	-	-										
-ռեպո (հետգնման համաձայնագիր)	-	-										
-այլ	11,578	2,288										
«Իրական արժեքով՝ շահույթի կամ վնասի միջոցով չափվող» և «իրական արժեքով՝ այլ համապարփակ ֆինանսական արդյունքի միջոցով չափվող» ֆինանսական ակտիվներ, այդ թվում՝	-	-	-	-	41,034	-	-	-	26,792	-	41,590	-
-բաժնային գործիքներ												
-պարտքային գործիքներ									26,792			
Ամորտիզացված արժեքով չափվող արժեթղթեր									42,411			
<b>Ընդամենը</b>	<b>11,578</b>	<b>2,288</b>	-	-	<b>41,034</b>	-	-	-	<b>69,203</b>	-	<b>41,590</b>	-
<b>Պարտավորություններ բանկերի և այլ ֆին. կազմ. նկատմամբ, այդ թվում՝</b>												
- վարկեր												
-ռեպո համաձայնագրեր												
Այլ պարտավորություններ									38,250	25,729		
<b>Ընդամենը</b>	-	-	-	-	-	-	-	-	<b>38,250</b>	<b>25,729</b>	-	-
<b>Զուտ դիրք</b>	<b>11,578</b>	<b>2,288</b>	-	-	<b>41,034</b>	-	-	-	<b>30,953</b>	<b>(25,729)</b>	<b>41,590</b>	-

Տոկոսային գործիքների միջին տոկոսադրույքը

Հոդվածի անվանումը	Հաշվեու ժամանակաշրջանի տոկոսադրույքներ	
	ՀՀ դրամ	Արտարժույթ
	%	%
<b>Ակտիվներ</b>		
<b>Պահանջներ բանկերի և այլ ֆինանսական կազմակերպությունների նկատմամբ, այդ թվում՝</b>		
-ավանդներ		
-հակադարձ հետգնման համաձայնագրեր		
-հաճախորդների նկատմամբ պահանջներ		
-այլ		
<b>«Իրական արժեքով՝ շահույթի կամ վնասի միջոցով չափվող» և «իրական արժեքով՝ այլ համապարփակ ֆինանսական արդյունքի միջոցով չափվող» ֆինանսական ակտիվներ</b>	9.86	
<b>Ամորտիզացված արժեքով չափվող արժեթղթեր</b>	9.58	
<b>Պարտավորություններ</b>		
Պարտավորություններ բանկերի և այլ ֆին. կազմ. նկատմամբ		
<b>Պարտավորություններ այլ անձանց նկատմամբ</b>	5	5

**34.5 Գնային ռիսկ**

Գնային ռիսկը ֆինանսական գործիքի շուկայական գնի փոփոխության հետևանքով կորուստ կրելու հավանականությունն է:

**34.6.Իրացվելիության ռիսկ**

Իրացվելիության ռիսկը պայմանավորված է այնպիսի դրսևորմամբ, որ Ընկերությունը կարող է հանդիպել դժվարությունների ֆինանսական գործիքների հետ կապված պարտավորությունները մարելու համար միջոցներ հայթայթելիս:

Այն առաջանում է ակտիվների և պարտավորությունների ժամկետայնության անհամապատասխանության դեպքում, որը բնական է ֆինանսական հաստատությունների համար, ինչն էլ պայմանավորված է իրականացվող գործարքների տարբերություններով և դրանց հետ կապված անորոշությամբ:

**ՖԻՆԱՆՍԱԿԱՆ ՀԱՇՎԵՏՎՈՒԹՅՈՒՆՆԵՐԻՆ ԿԻՑ ԾԱՆՈԹԱԳՐՈՒԹՅՈՒՆՆԵՐ**

2026 թվականի մարտի 31-ի դրությամբ

<i>ԱԿՏԻՎՆԵՐ</i>	<i>Մարմանը մնացել է</i>					<i>Անժամկետ</i>	<i>Ընդամենը</i>
	<i>մինչև 1 ամիս</i>	<i>1-3 ամիս</i>	<i>3-6 ամիս</i>	<i>6-12 ամիս</i>	<i>1 տարուց ավելի</i>		
<b>Կանխիկ և կանխիկին հավասարեցված դրամական միջոցներ, մնացորդներ ՀՀ ԿԲ-ում</b>							
<b>Պահանջներ բանկերի և այլ ֆին. կազմ. Նկատմամբ</b>	<b>14,811</b>						<b>14,811</b>
<b>Հաճախորդների նկատմամբ պահանջներ</b>							
<b>Արժեթղթեր, այդ թվում՝</b>	<b>41,885</b>	-	-	-	<b>154,776</b>		<b>196,661</b>
<i>«Իրական արժեքով՝ շահույթի կամ վնասի միջոցով չափվող»</i>	41,885	-	-	-	111,919		153,804
<i>Ամորտիզացված արժեքով չափվող</i>					42,857		42,857
<b>Այլ պահանջներ</b>							
<b>Պայմանագրային պահանջներ**</b>	<b>4,333</b>	<b>769</b>	<b>523</b>	<b>5,459</b>	<b>9,918</b>	-	<b>21,001</b>
<b><i>Ընդամենը</i></b>	<b>61,029</b>	<b>769</b>	<b>523</b>	<b>5,459</b>	<b>164,694</b>	-	<b>232,473</b>
	<i>Մարմանը մնացել է</i>						
<b><i>ՊԱՐՏԱՎՈՐՈՒԹՅՈՒՆՆԵՐ</i></b>	<i>մինչև 1 ամիս</i>	<i>1-3 ամիս</i>	<i>3-6 ամիս</i>	<i>6-12 ամիս</i>	<i>1 տարուց ավելի</i>	<i>Անժամկետ</i>	<i>Ընդամենը</i>
<b>Պարտավորություններ բանկերի և այլ ֆին. կազմ. նկատմամբ</b>							
<i>«Իրական արժեքով՝ շահույթի կամ վնասի միջոցով չափվող»</i>							
<b>Այլ պարտավորություններ</b>					71,449		71,449
<b>Պայմանագրային պարտավորություններ***</b>					23,326		23,326
<b><i>Ընդամենը</i></b>	-	-	-	-	94,775	-	94,775



**Ծանոթագրություն 35. Կապիտալ և կապիտալի համարժեքություն**

	31/03/2026	31/12/2025
Կանոնադրական կապիտալ	275,000	275,000
Գլխավոր պահուստ	-	-
Ընթացիկ ժամանակաշրջանի չբաշխված շահույթ (վնաս)	(30,465)	(129,926)
Նախորդ ժամանակաշրջանի չբաշխված շահույթ	(132,715)	(2,789)
Հայտարարված շահաբաժիններ	-	-
Մասհանումներ գլխավոր պահուստին	-	-
Սեփական կապիտալի այլ տարրեր	10,491	-
<b>Ընդամենը</b>	<b>122,311</b>	<b>142,285</b>

2026 թվականի առաջինից երրորդ ամիսներ

Ամիսը	Հիմնական կապիտալի հաշվեկշռային մեծություն	Ընդամենը կապիտալ	Նորմատիվային սեփական կապիտալի հաշվարկի համար անհրաժեշտ հիմնական կապիտալից պակասեցվող գումարներ	Նորմատիվային հաշվարկին մասնակցող Հիմնական կապիտալ	ՀՀ ԿԲ կողմից սահմանված նորմատիվային կապիտալի նվազագույն մեծությունը
Հունվար	141,381	141,381	-	141,381	50,000
Փետրվար	132,662	132,662	-	132,662	50,000
Մարտ	123,270	123,270	-	123,270	50,000
Ապրիլ					
Մայիս					
Հունիս					
Հուլիս					
Օգոստոս					
Սեպտեմբեր					
Հոկտեմբեր					
Նոյեմբեր					
Դեկտեմբեր					

2025 թվականի առաջինից երրորդ ամիսներ

Ամիսը	Հիմնական կապիտալի հաշվեկշռային մեծություն	Ընդամենը կապիտալ	Նորմատիվային սեփական կապիտալի հաշվարկի համար անհրաժեշտ հիմնական կապիտալից պակասեցվող գումարներ	Նորմատիվային հաշվարկին մասնակցող Հիմնական կապիտալ	ՀՀ ԿԲ կողմից սահմանված նորմատիվային կապիտալի նվազագույն մեծությունը
Հունվար	172,252	172,252	-	172,252	50,000
Փետրվար	168,544	168,544	-	168,544	50,000
Մարտ	155,558	155,558	-	155,558	50,000
Ապրիլ					
Մայիս					
Հունիս					
Հուլիս					
Օգոստոս					
Սեպտեմբեր					
Հոկտեմբեր					
Նոյեմբեր					
Դեկտեմբեր					

**Ծանոթագրություն 36. Ֆինանսական ակտիվների և պարտավորությունների իրական արժեք**

Ընկերությունը ֆինանսական գործիքների իրական արժեքը որոշում է շուկայական գնանշումների հիման վրա: «Իրական արժեքով՝ շահույթի կամ վնասի միջոցով չափվող» ֆինանսական գործիքներն արտացոլված են իրական արժեքներով, բացառությամբ փոխառությունների և վարկերի, որոնք հաշվառվում են ամորտիզացված արժեքով: Դրանց իրական արժեքը գնահատվում է հաշվեկշռային արժեքին մոտ:

**Ծանոթագրություն 37. Կանխատեսվող ապագա գործարքների հեջավորում**

31.03.26 թ. դրությամբ կանխատեսվող ապագա գործարքներ առկա չեն եղել:

**Ծանոթագրություն 38. Ապաճանաչում**

Հաշվետու ժամանակաշրջանի վերջի դրությամբ փոխանցված ակտիվի ամբողջությամբ կամ դրա մի մասի ապաճանաչման չափանիշներին չբավարարման դեպք չի եղել:

**Ծանոթագրություն 39. Գրավադրված ակտիվներ**

31.03.26 թ. դրությամբ Ընկերությունը գրավադրված ակտիվներ չունի:

**Ծանոթագրություն 40. Ընդունված գրավ**

Ընկերությունը 31.03.26 թ. դրությամբ գրավով ապահովված ակտիվներ չի ունեցել:

**Ծանոթագրություն 41. Պարտավորությունների չկատարում/խախտում**

31.03.26 թ. դրությամբ Ընկերության կողմից պայմանագրային պարտավորությունների խախտում չի եղել:

Ընկերության առանցքային անձնակազմը ստացել է հետևյալ հատուցումները, որոնք ներառված են աշխատավարձի գծով ծախսումներում.

<b>հազ. դրամ</b>	<b>01.01.26-31.03.26</b>
Աշխատավարձ և պարգևավճար	3,000
	<b>3,000</b>

**«Ակտիւնա Գապիտալ» ՍՊԸ ղեկավարության հայտարարությունը**

Մենք պատասխանատու ենք Հնկերության ֆինանսական վիճակն արժանահավատորեն արտացոլող ֆինանսական հաշվետվությունների պատրաստման և հաստատման համար:

Այսպիսով Հնկերության ղեկավարությունը պատասխանատու է՝


- հաշվապահական հաշվառման քաղաքականության ընտրության, հաստատման և դրա հետևողականորեն կիրառման համար,
- հիմնավորված գնահատումներ և հաշվարկներ կատարելու համար,
- ֆինանսական հաշվետվությունների միջազգային ստանդարտների պահանջների պահպանման, իսկ ֆինանսական հաշվետվությունների միջազգային ստանդարտներից շեղումների դեպքում ֆինանսական հաշվետվությունների կից ծանոթագրություններում այդ շեղումների բացահայտման համար,
- հաշվապահական հաշիվների գրանցումների ճշգրիտ վարման համար,
- ֆինանսական հաշվետվություններն Հնկերության գործունեության անընդհատության հիման վրա պատրաստելու համար,
- ընկերությունում գործում է ֆինանսական վիճակի վերաբերյալ ժամանակին և բավարար ճշտությամբ տեղեկատվություն ապահովող, Հայաստանի Հանրապետության օրենսդրությանը և ֆինանսական հաշվետվությունների միջազգային ստանդարտներին համապատասխանող հաշվապահական հաշվառման գործուն համակարգ,
- ընկերությունում ակտիվների պահպանության, խարդախությունների և անճշտությունների բացահայտման ու կանխման ուղղությամբ ձեռնարկվում են անհրաժեշտ միջոցներ:

Հավաստիացնում ենք նաև, որ Հնկերության ֆինանսական հաշվետվությունները համապատասխանում են ֆինանսական հաշվետվությունների միջազգային ստանդարտներին և հաշվապահական հաշվառումը կարգավորող այլ ակտերին:



Ստեփան Գալոյան

Գործադիր տնօրեն



Արթուր Հարությունյան

«Նեքսիա Արմենիա» ՓԲԸ  
լիազոր ներկայացուցիչ